

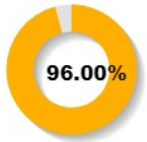
Nombre de la ETC: MAGANGUE

N° Evaluados: 25

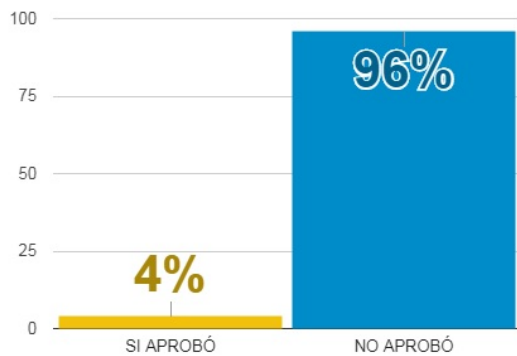
TOTAL DE EVALUADOS SEGÚN ROL DOCENTE

Docente de aula

Docente orientador



RESULTADOS GENERALES



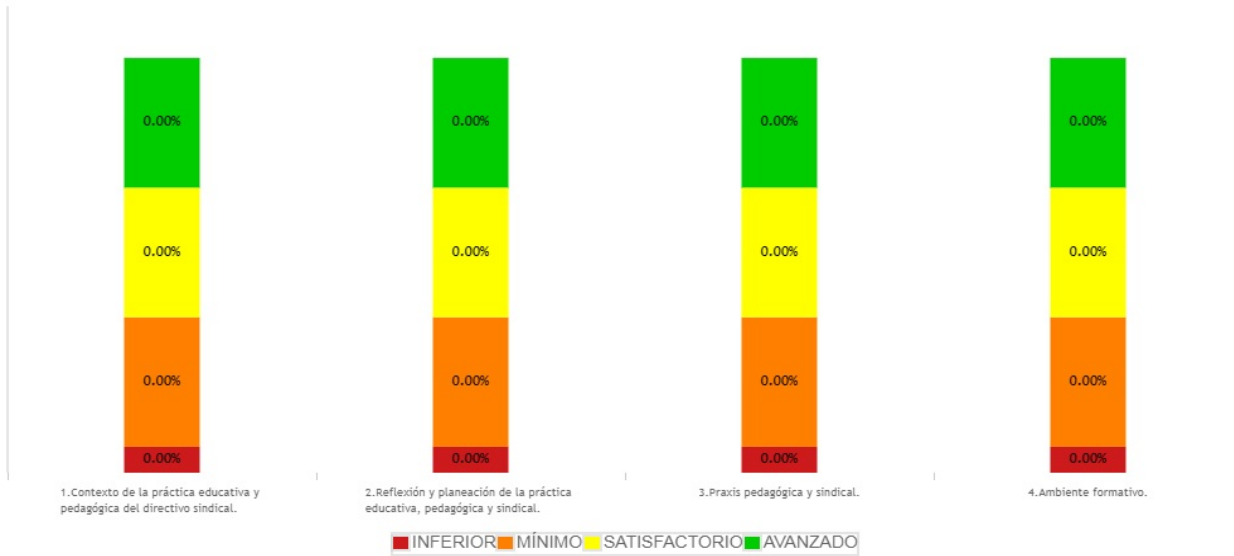
INTERPRETACIÓN

Del total de docentes evaluados de la ETC MAGANGUE, el 96% debe presentar los cursos de formación para el mejoramiento.

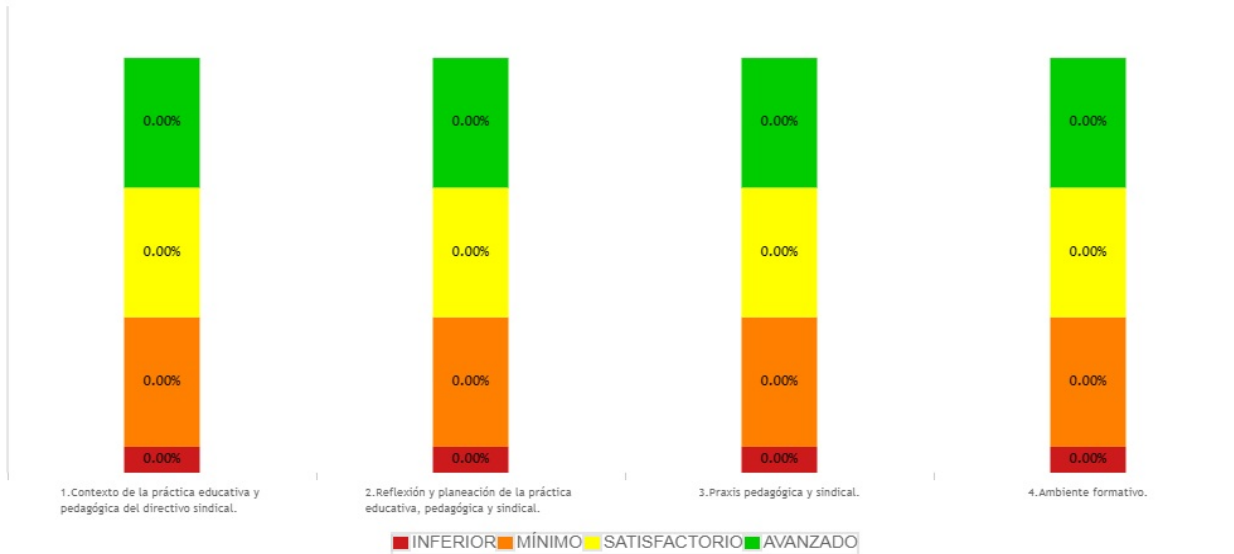
BALANCE DE RESULTADOS - DIRECTIVOS SINDICALES

0

APROBADOS



NO APROBADOS



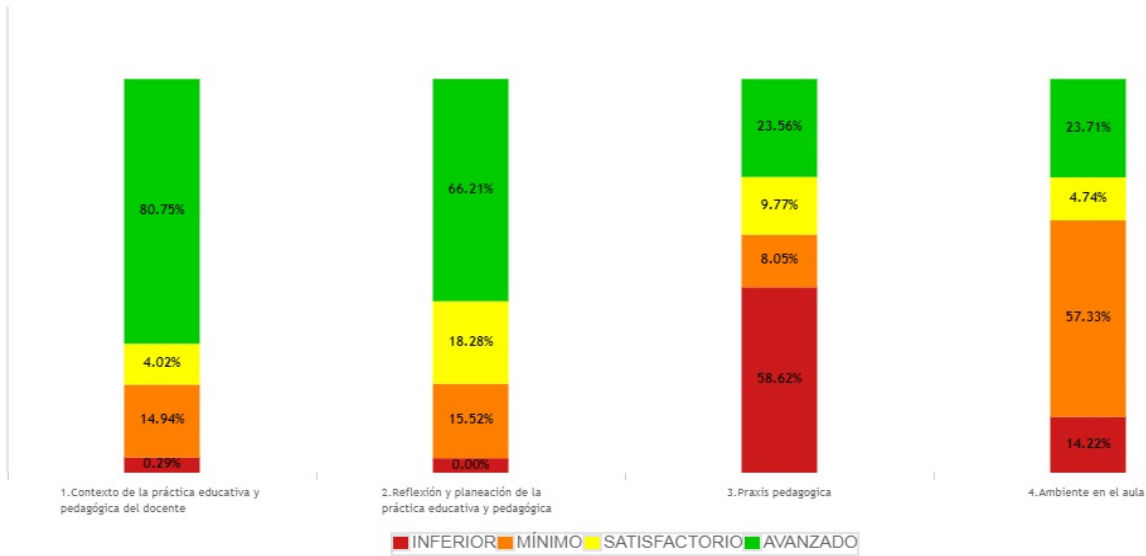
Cada bloque representa el porcentaje de aspectos evaluados que fueron clasificados en cada nivel de desempeño. Se distinguen dos grupos, los evaluados que aprobaron y los que NO aprobaron la evaluación.

Recordemos que el criterio de Aprobación y No aprobación es el puntaje global que obtiene cada evaluado en su reporte individual. Este puntaje es una ponderación de los puntajes obtenidos en cada instrumento: video, encuestas, evaluación de desempeño y autoevaluación.

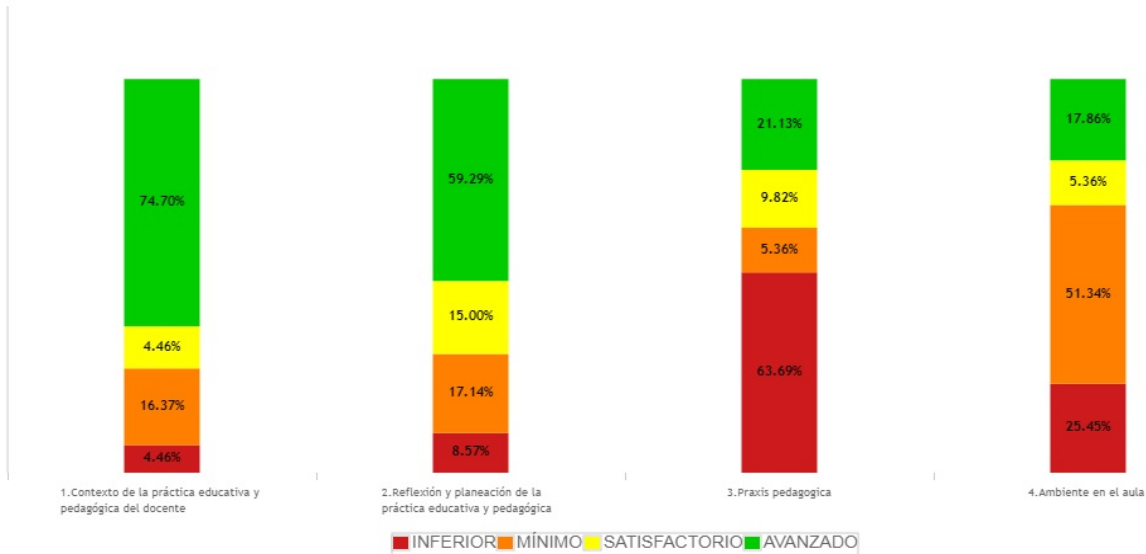
BALANCE DE RESULTADOS - DOCENTES DE AULA

24

APROBADOS



NO APROBADOS



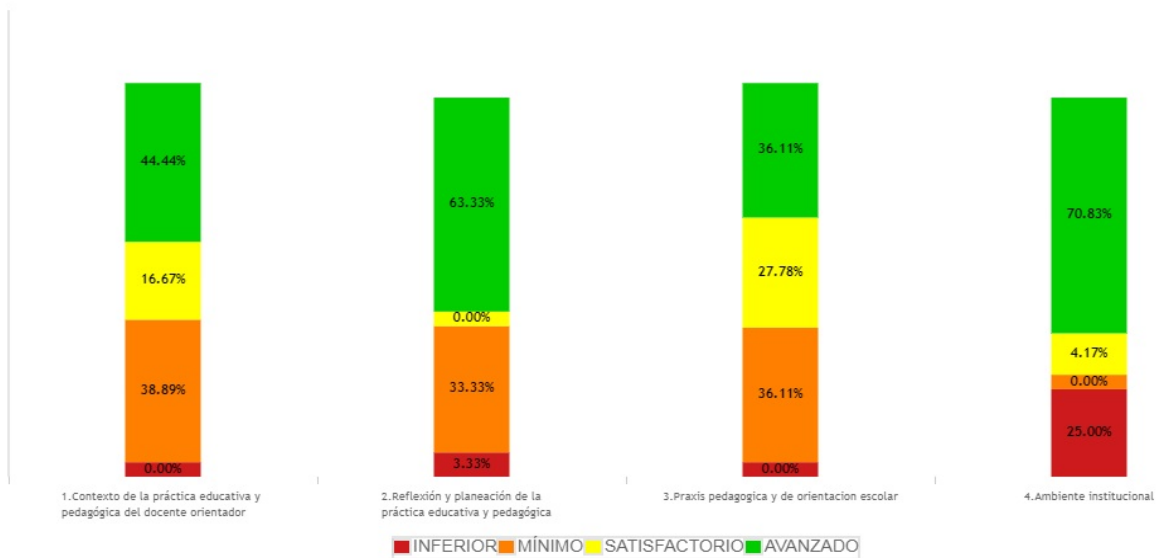
Cada bloque representa el porcentaje de aspectos evaluados que fueron clasificados en cada nivel de desempeño. Se distinguen dos grupos, los evaluados que aprobaron y los que NO aprobaron la evaluación.

Recordemos que el criterio de Aprobación y No aprobación es el puntaje global que obtiene cada evaluado en su reporte individual. Este puntaje es una ponderación de los puntajes obtenidos en cada instrumento: video, encuestas, evaluación de desempeño y autoevaluación.

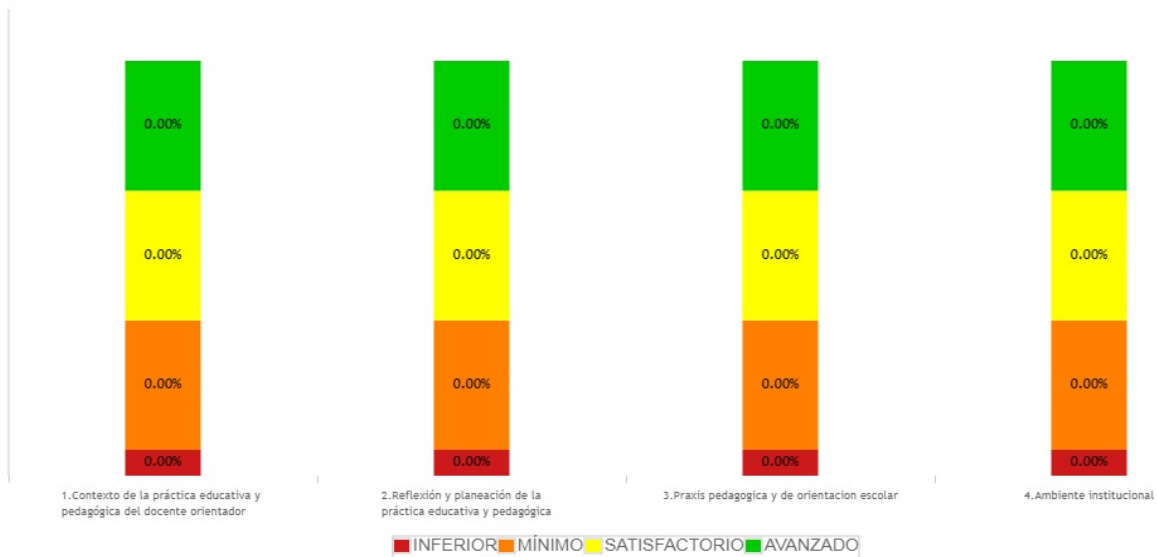
BALANCE DE RESULTADOS - DOCENTES ORIENTADORES

1

APROBADOS



NO APROBADOS



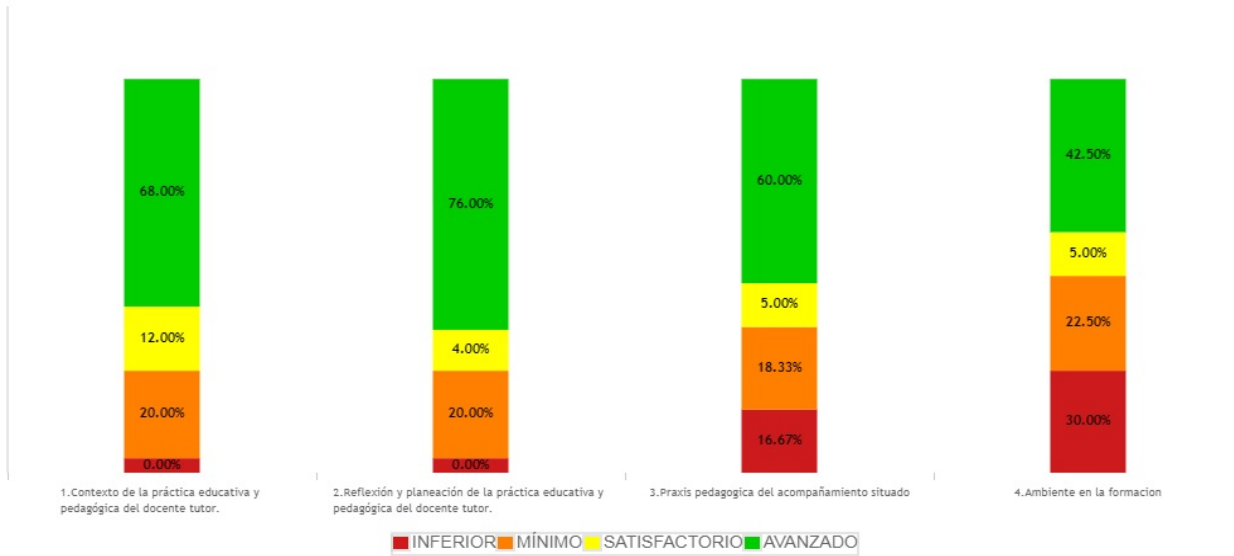
Cada bloque representa el porcentaje de aspectos evaluados que fueron clasificados en cada nivel de desempeño. Se distinguen dos grupos, los evaluados que aprobaron y los que NO aprobaron la evaluación.

Recordemos que el criterio de Aprobación y No aprobación es el puntaje global que obtiene cada evaluado en su reporte individual. Este puntaje es una ponderación de los puntajes obtenidos en cada instrumento: video, encuestas, evaluación de desempeño y autoevaluación.

BALANCE DE RESULTADOS - DOCENTES TUTORES DEL PTA

0

APROBADOS



NO APROBADOS



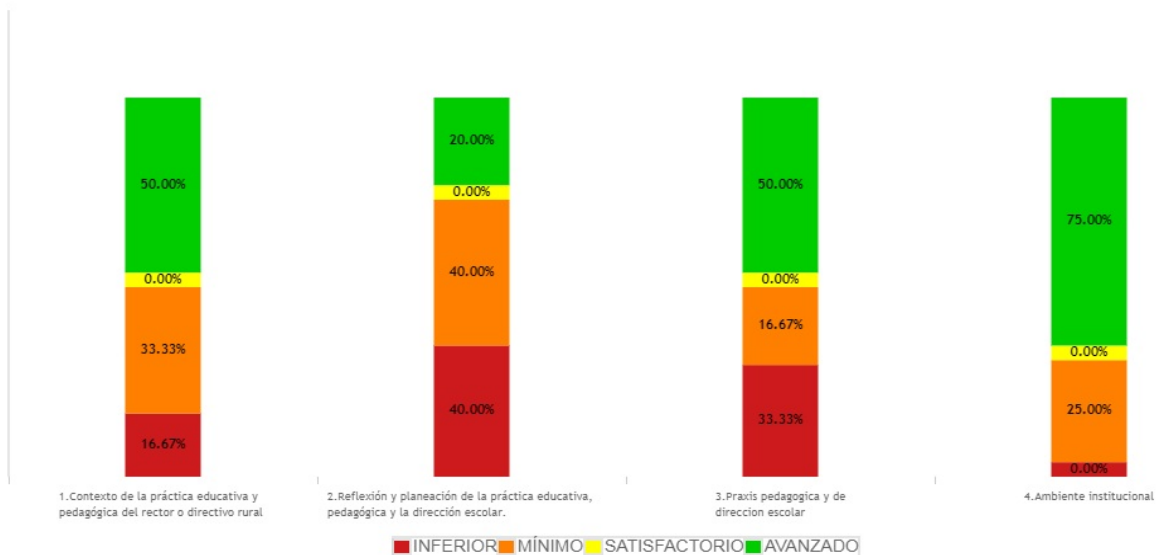
Cada bloque representa el porcentaje de aspectos evaluados que fueron clasificados en cada nivel de desempeño. Se distinguen dos grupos, los evaluados que aprobaron y los que NO aprobaron la evaluación.

Recordemos que el criterio de Aprobación y No aprobación es el puntaje global que obtiene cada evaluado en su reporte individual. Este puntaje es una ponderación de los puntajes obtenidos en cada instrumento: video, encuestas, evaluación de desempeño y autoevaluación.

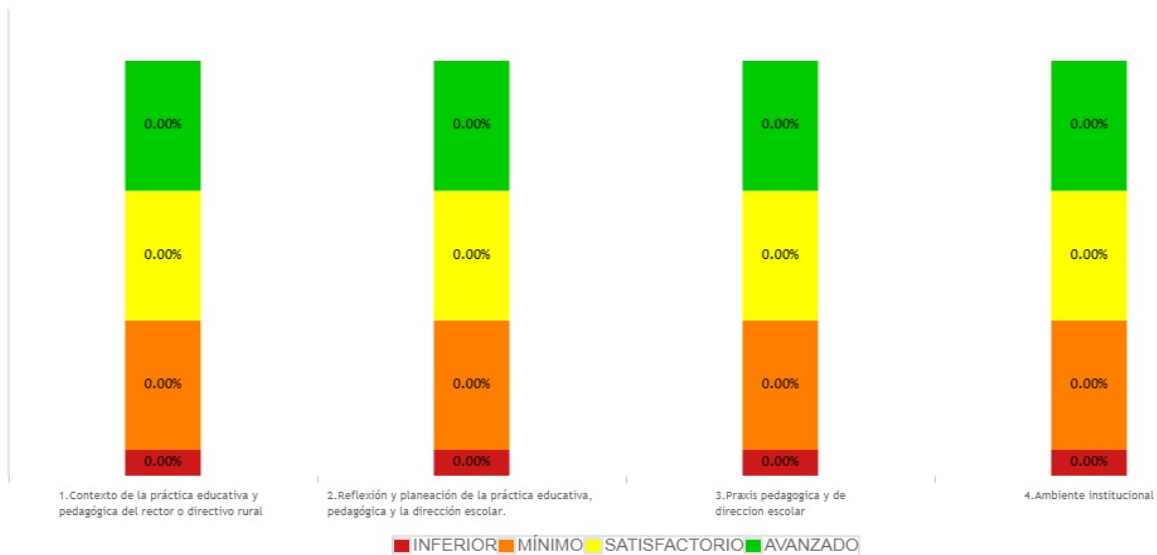
BALANCE DE RESULTADOS - RECTORES O DIRECTIVOS RURALES

0

APROBADOS



NO APROBADOS



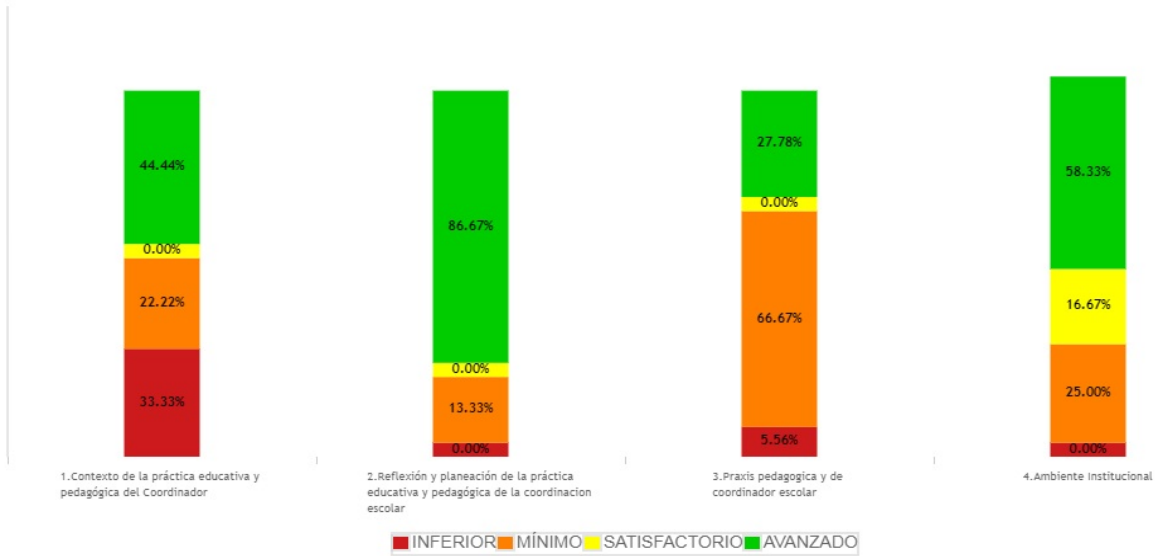
Cada bloque representa el porcentaje de aspectos evaluados que fueron clasificados en cada nivel de desempeño. Se distinguen dos grupos, los evaluados que aprobaron y los que NO aprobaron la evaluación.

Recordemos que el criterio de Aprobación y No aprobación es el puntaje global que obtiene cada evaluado en su reporte individual. Este puntaje es una ponderación de los puntajes obtenidos en cada instrumento: video, encuestas, evaluación de desempeño y autoevaluación.

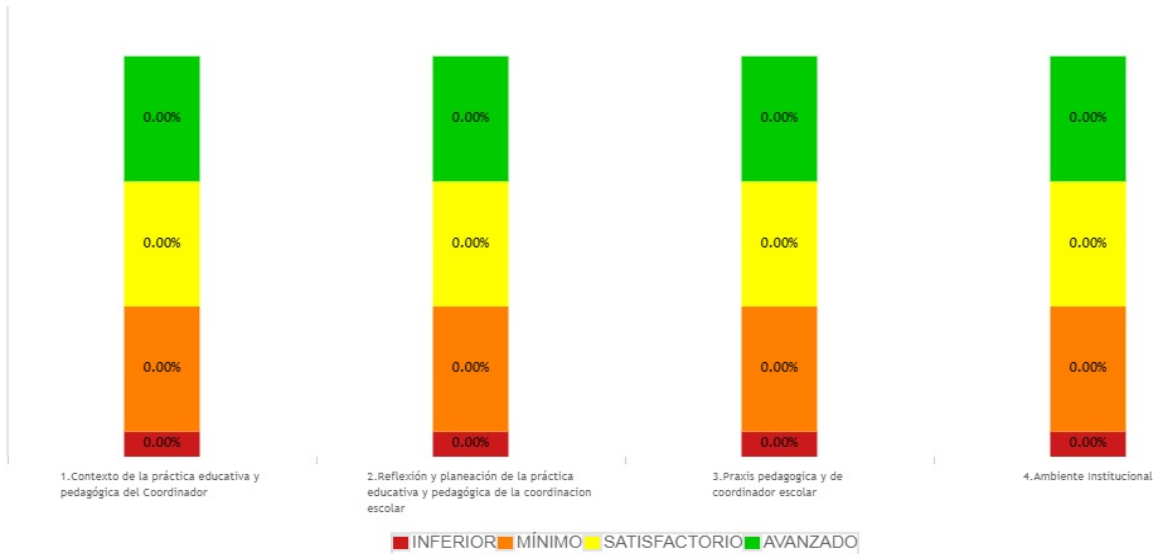
BALANCE DE RESULTADOS - COORDINADORES

0

APROBADOS



NO APROBADOS



Cada bloque representa el porcentaje de aspectos evaluados que fueron clasificados en cada nivel de desempeño. Se distinguen dos grupos, los evaluados que aprobaron y los que NO aprobaron la evaluación.

Recordemos que el criterio de Aprobación y No aprobación es el puntaje global que obtiene cada evaluado en su reporte individual. Este puntaje es una ponderación de los puntajes obtenidos en cada instrumento: video, encuestas, evaluación de desempeño y autoevaluación.